



Co-funded by the
Erasmus+ Programme
of the European Union

ИНТЕЛЕКТУАЛЕН ПРОДУКТ 04

АРТИСТИЧНА КРЕАТИВНОСТ

Проект 4 Креативности
№2019-1-BG01-КА201-062354





ВЪВЕДЕНИЕ

Целта на проекта FCREATIVITIES е да се подобрят способностите на учителите да създават творческо образование, което да доведе до създаването на ученици, способни да мислят, анализират и решават ежедневни проблеми. Ще развием нови артистични умения и компетенции чрез включването на нови предложения, пространства, методологии и ресурси, които ще повишат способностите на учениците, тяхната креативност и уменията им за иновации. Тези дейности ще се използват с ученици на възраст от 10 до 12 години, като ще насърчават тяхната мотивация и творчество. Дейностите ще бъдат съставени за шест семинара, които ще съдържат различни дейности, които ще разработим с нашите ученици.

С насърчаването на художественото творчество ще подобрим артистичните способности на нашите ученици и способността им да изразяват своите желания, емоции и страхове. С повишаване на художественото творчество децата ще създават свои собствени "продукти". Този вид артистично изразяване ще подпомогне развитието на интелигентността у учениците. Художественото творчество ще се осъществява чрез различни категории ателиета: ателие за развитие на визуалното изразяване; ателие за развитие на словесното изразяване и ателие за развитие на телесното изразяване.

Работилниците за визуално, словесно и телесно изразяване ще бъдат следните: колаж на мечтите; един цвят, едно чувство; експериментиране с различни графични и художествени техники (цветни моливи, пастели, флумастери, картони, картини...); съвместни рисунки чрез подреална игра на изящни трупове; ние сме поети; изразяване на емоции с тялото.

Художествената дейност ще бъде стимулирана чрез творчество, себепознание и емоции. Това ще накара учениците да изразят желанията си.



Име на дейността

ИЗРАЗЯВАНЕ ЧРЕЗ ИЗКУСТВО



Описание и художествени ценности в ежедневието

Опишете работилницата и нейното художествено приложение/ценности в ежедневието ...

Дейността е включена сред ателиетата за визуално, вербално и телесно изразяване и се отнася до създаването на изкуство в отговор на психичното здраве.

Тази артистична дейност ще подпомогне развитието на изразяването чрез художествени процеси у учениците, докато те изследват определена област, която засяга младите хора, както е случаят с психичното здраве. Наред с този проблем има и много други, които, въпреки че са деликатни, също трябва да бъдат разгледани от гледна точка на свободата на творческото изразяване.



Цели

Моля, избройте целите, които искате да постигнете...

□ Разглеждане на темата за психичното здраве

□ Изразете темата чрез вашата интерпретация на това какво означава психичното здраве за вас.

□ Да насърчат въображението си

□ Развивайте творческите си способности и

□ Да могат да изразяват емоциите си чрез разнообразни средства в рамките на темата "Позитивно психично здраве".


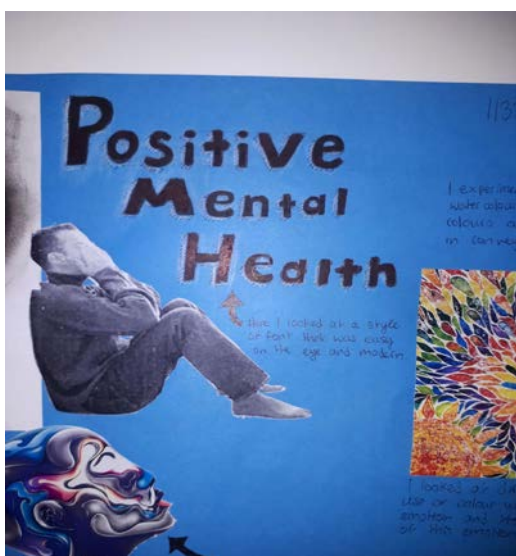


Инструкции

Подробно описание на различните стъпки за провеждане на семинара...


1. Направете мозъчна атака и проучете темата за положителното психично здраве.
2. Изведете идеите по визуален начин и направете поредица от миниатюрни скици, очертаващи първоначалните ви идеи.
3. Проучете как младите хора могат да изразят проблемите, свързани с психичното здраве, по творчески начин чрез изкуство.
4. Като използват референтни изображения и въображението си, учениците ще издирят идеи около областта на психичното здраве.
5. Ще продължат да изследват идеите чрез използване на различни материали - молив, въглен, креда, боя, маркери и др.
6. Направете колаж или може да работите самостоятелно.

ЕТО НЯКОИ ПРИМЕРИ ОТ УЧЕНИЦИТЕ НА КОЛЕЖА "ДЕ ЛА САЛ" (ИРЛАНДИЯ):





Co-funded by the
Erasmus+ Programme
of the European Union



Необходими материали

- *Картон/хартия/намерени материали и др.*
- *Моливи, маркери,*
- *Занаятчийска боя*
- *Четки за рисуване или гъби за рисуване*
- *Всякакви други декоративни украшения, които бихте искали да използвате*
- *Списания*



Co-funded by the
Erasmus+ Programme
of the European Union



Полезни съвети

За успешното провеждане на семинара споделяме следните съвети:

- *Моля, уверете се, че бележките/инструкциите са пълни.*
- *Моля, уверете се, че дадените изображения са точни и лесни за разпознаване.*
- *Моля, уверете се, че сте избрали най-доброто време и място за провеждане на дейността.*